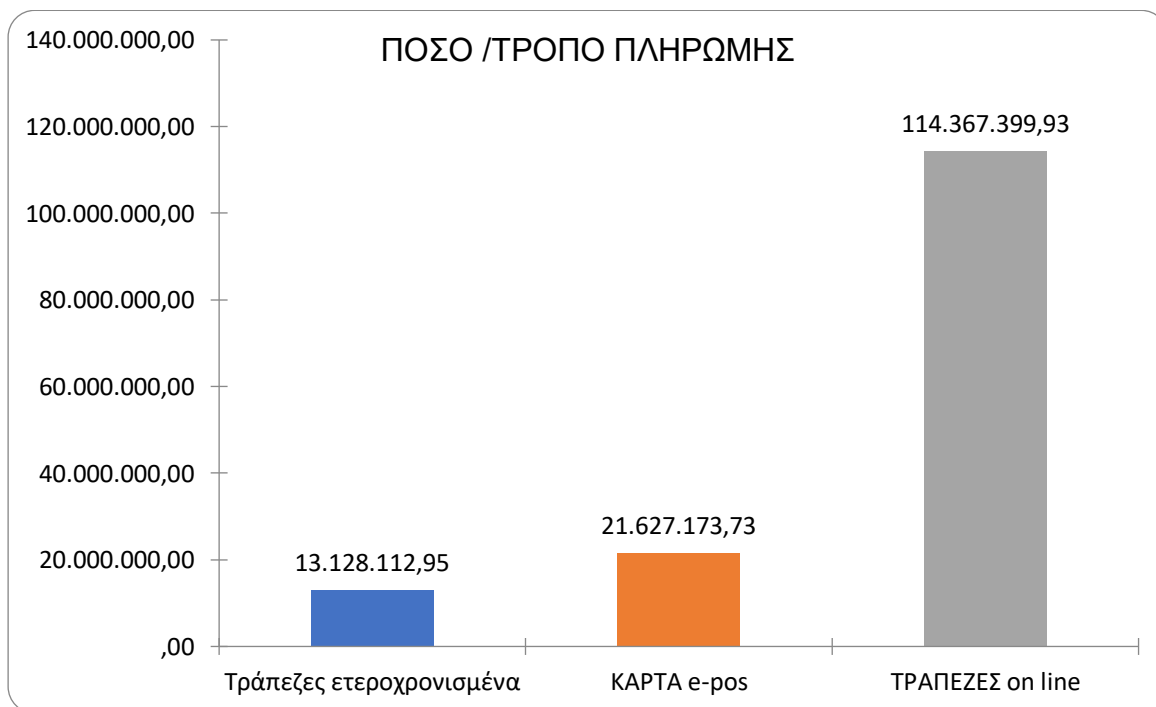
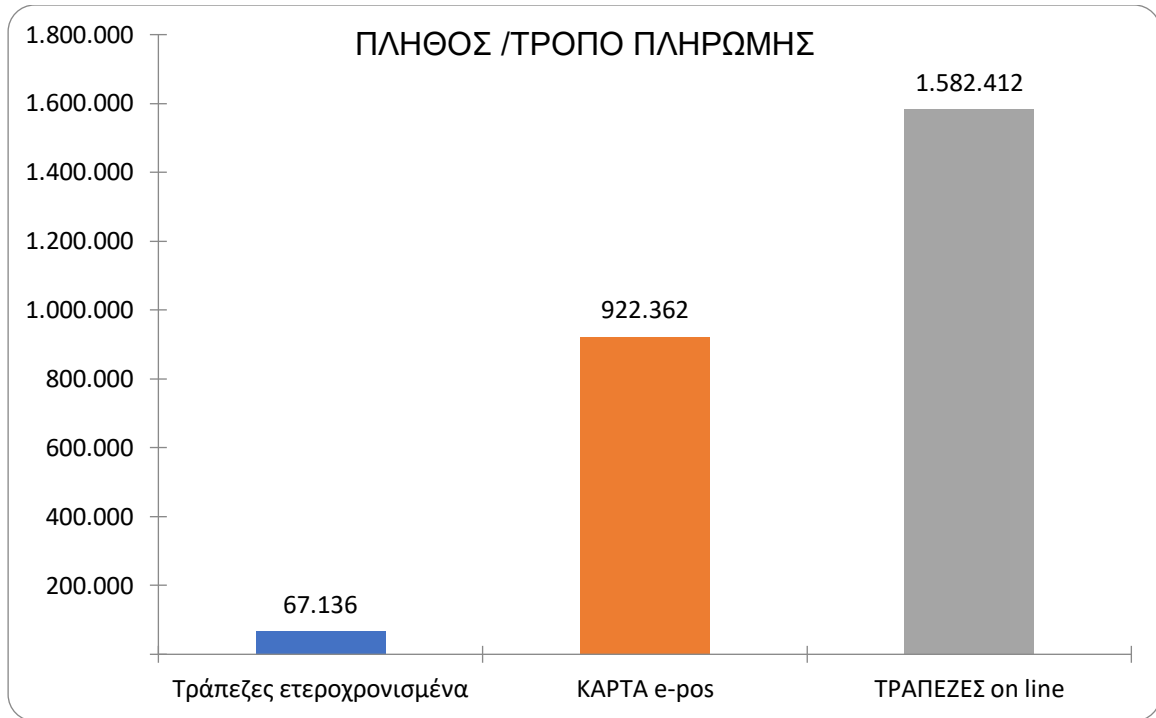
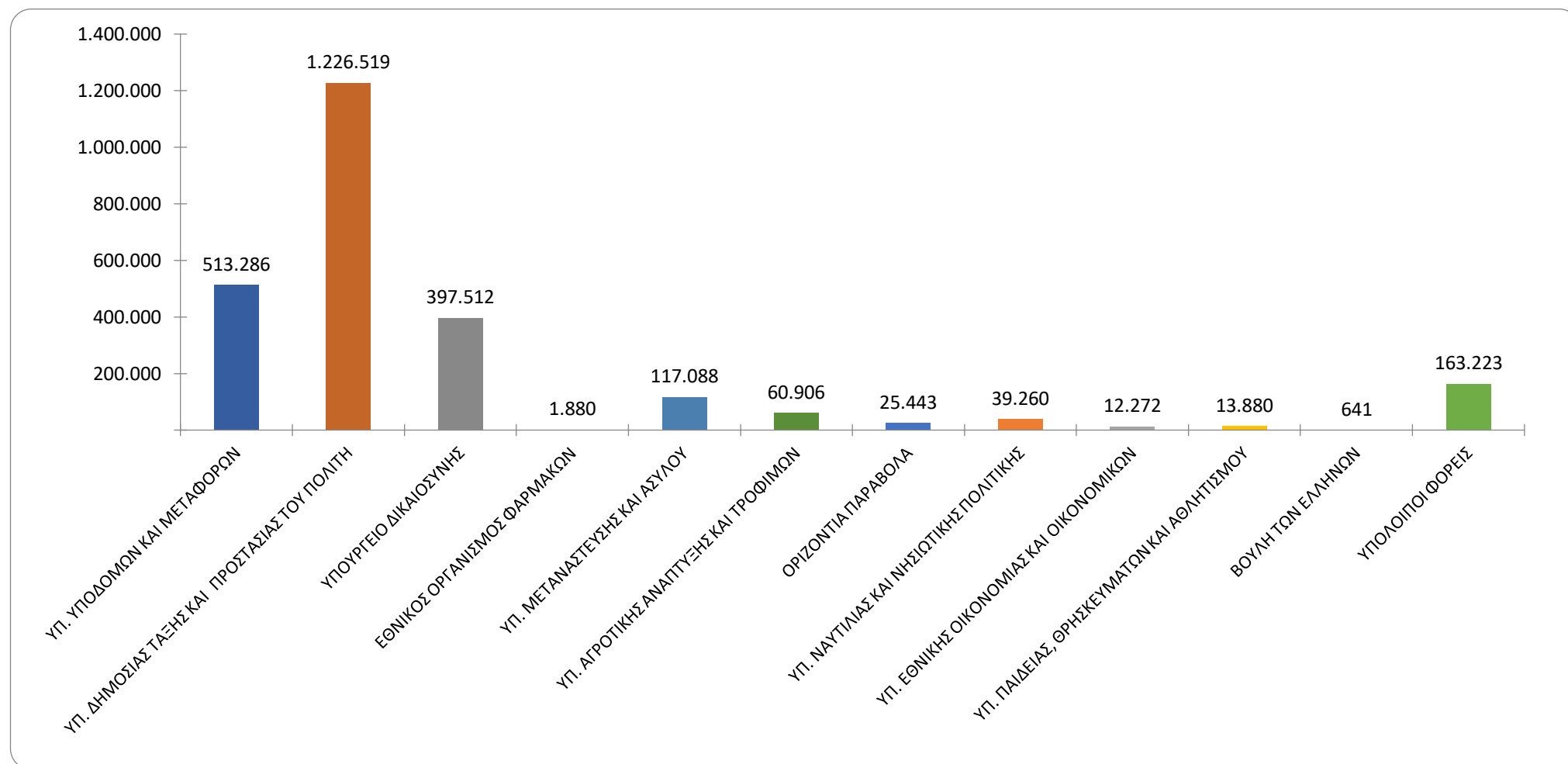


ΣΤΑΤΙΣΤΙΚΑ e-ΠΑΡΑΒΟΛΟΥ 1<sup>ου</sup> ΤΡΙΜΗΝΟΥ 2026

Στα παρακάτω γραφήματα παρουσιάζονται το πλήθος των παραβόλων ανά τρόπο πληρωμής και το συνολικό ποσό των παραβόλων ανά τρόπο πληρωμής για το 1<sup>ο</sup> τρίμηνο 2026



Στο παρακάτω γράφημα παρουσιάζεται το πλήθος των παραβόλων, που εκδόθηκε το 1<sup>ο</sup> τρίμηνο 2026 μέσα από την εφαρμογή e- παράβολο ανά Υπουργείο – Φορέα.



### Υπουργείο Ψηφιακής Διακυβέρνησης

Στο παρακάτω γράφημα παρουσιάζεται το συνολικό ποσό των παραβόλων, που εκδόθηκαν το 1ο τρίμηνο 2026 μέσα από την εφαρμογή e- παράβολο ανά Υπουργείο - Φορέα.

