

Συχνές ερωτήσεις και απαντήσεις για την υποβολή των αιτήσεων (λειτουργικά θέματα)

ΕΠΙΣΗΜΑΙΝΕΤΑΙ ΟΤΙ: οι πληροφορίες που συμπληρώνονται στα διάφορα πεδία, είναι υποβοηθητικές για τους υπαλλήλους που θα χειριστούν την αίτηση. Η κρίσιμη πληροφορία που θα κρίνει την πορεία της αίτησης είναι αυτή που προκύπτει από τα δικαιολογητικά.

Γενικά

Ερ.: Ποιό είναι το μέγιστο επιτρεπόμενο μέγεθος κάθε αρχείου;

Απ.: Το μέγιστο μέγεθος κάθε αρχείο είναι 8MB, εκτός από τα αρχείο zip των οποίων το μέγιστο μέγεθος είναι 35MB.





Ερ.: Κατά τη μεταφόρτωση αρχείου, δεν εμφανίζεται κάποιο μνμ. Έχει «κολλήσει» το σύστημα;

Απ.: Η μεταφόρτωση καθυστερεί λίγο. Παρακαλούμε περιμένετε.

ΠΡΟΣΟΧΗ: στα αριθμητικά πεδία ΔΕΝ πρέπει να χρησιμοποιήσετε διαχωριστικά χιλιάδων.

Ερ.: Μετά την υποβολή της αίτησης μπορώ να έχω πρόσβαση στο περιεχόμενο της;

Απ.: Μετά την υποβολή της αίτησής σας, υπάρχει η δυνατότητα να δειτε αλλά όχι να επεξεργαστείτε την αίτηση. Η αίτηση θα είναι και πάλι επεξεργάσιμη, εφόσον ο φορέας υποδοχής ή η Κτηματική Υπηρεσία ή η Επιτροπή, σας ζητήσουν πρόσθετα στοιχεία. Υπάρχει δυνατότητα εκτύπωσης της αίτησης σε αρχείο PDF.

#ID	Αρ. Πρωτοκόλλου	ΑΦΜ Αίτησης	Ον/μο Αιτούντα	Κατάσταση Αίτησης	Ημ/νία Υποβολής	Ενέργειες
14901		660074111	ΑΘΗΝΑ ΜΥΡΣΙΝΗ ΧΑΛΚΕΟΝΙΔΗ ΠΑΠΑΔΟΠΟΥΛΟΥ	Αρχική		 
14841	4114513280	660074111	ΑΘΗΝΑ ΜΥΡΣΙΝΗ ΧΑΛΚΕΟΝΙΔΗ ΠΑΠΑΔΟΠΟΥΛΟΥ	Έλεγχος τυπικής πληρότητας	23/08/2024	 

Εξαγωγή Αίτησης σε PDF

Οθόνη «Εξουσιοδοτήσεις»

Ερ.: Πώς μπορώ να εξουσιοδοτήσω κάποιον να υποβάλει την αίτηση για λογαριασμό μου;

Απ.: Η εξουσιοδότηση γίνεται με τα ακόλουθα βήματα:

1. Συνδέεστε με τα δικά σας διαπιστευτήρια taxis.
2. Δημιουργείτε μια αίτηση, και την αποθηκεύετε προσωρινά, χωρίς απαραίτητα να συμπληρώσετε κάποια στοιχεία.
3. Μεταβαίνετε στην οθόνη των εξουσιοδοτήσεων, και δημιουργείτε εξουσιοδότηση, για τη συγκεκριμένη αίτηση, καταχωρίζοντας το ΑΦΜ του εξουσιοδοτούμενου.

Ερ.: Μπορώ να εξουσιοδοτήσω περισσότερα του ενός πρόσωπα, για την ίδια αίτηση;

Απ.: Ναι, επιτρέπεται

Ερ.: Μπορώ να ανατρέσω την εξουσιοδότησή μου σε κάποιο ΑΦΜ;

Απ.: Ναι, μπορείτε με την διαγραφή της εξουσιοδότησης.

Ερ.: Αρκεί μια απλή εξουσιοδότηση ή χρειάζεται πληρεξούσιο;

Απ.: Αρκεί απλή εξουσιοδότηση από το gov.gr (<https://www.gov.gr/ipiresies/polites-kai-kathemerinoteta/psephiaka-eggrapha-gov-gr/ekdose-exousiodoteses>)

Ερ. Ποιός εκδίδει το e-παράβολο σε περίπτωση εξουσιοδότησης ;

Απ.: Το e-παράβολο εκδίδεται από το ΑΦΜ του αιτούντα (είτε πρόκειται για Νομικό Πρόσωπο είτε για Φυσικό Πρόσωπο) και όχι το ΑΦΜ του εξουσιοδοτημένου εκπροσώπου του.

Ερ.: Ο εξουσιοδοτημένος, πώς βλέπει τις αιτήσεις που του έχουν ανατεθεί;

Απ.: Ο εξουσιοδοτημένος βλέπει τις αιτήσεις που του έχουν ανατεθεί, από την επιλογή «οι αιτήσεις μου»

Οθόνη «προσωπικά στοιχεία»

ΕΠΙΣΗΜΑΙΝΕΤΑΙ ΟΤΙ: οι πληροφορίες που συμπληρώνονται στα διάφορα πεδία, είναι υποβοηθητικές για τους υπαλλήλους που θα χειριστούν την αίτηση. Η κρίσιμη πληροφορία που θα κρίνει την πορεία της αίτησης είναι αυτή που προκύπτει από τα δικαιολογητικά.

Ερ.: Εάν έχω εξουσιοδοτήσει για την αίτησή μου κάποιο φυσικό πρόσωπο, ποιά στοιχεία επικοινωνίας θα δηλώσω;

Απ: Μπορείτε να δηλώσετε είτε τα δικά σας είτε του εξουσιοδοτημένου.

Ερ.: Σε περίπτωση που η κατοικία μου είναι σε οικισμό και δεν έχει «ένδειξη» οδού, τί συμπληρώνω στο πεδίο «οδός»;

Απ. Μπορείτε να συμπληρώσετε το όνομα του οικισμού ή της τοπικής κοινότητας και ο αριθμός να μείνει κενός

Ερ.: Τί συμπληρώνω στον αριθμό σταθερού τηλεφώνου, εφόσον δε διαθέτω;

Απ.: Μπορείτε να συμπληρώσετε 10 μηδενικά

Σταθερό Τηλέφωνο*

0000000000

Ερ.: Όταν ο αιτών είναι νομικό πρόσωπο, ποια στοιχεία επικοινωνίας θα δηλωθούν;

Απ: Θα δηλωθούν τα στοιχεία επικοινωνίας του νόμιμου εκπροσώπου.

Οθόνη «στοιχεία ακινήτου»

ΕΠΙΣΗΜΑΙΝΕΤΑΙ ΟΤΙ: οι πληροφορίες που συμπληρώνονται στα διάφορα πεδία, θα λειτουργήσουν υποβοηθητικά, για τους υπαλλήλους που θα χειριστούν την αίτηση. Η κρίσιμη πληροφορία από την οποία θα καθοριστεί η πορεία της αίτησης, είναι αυτή που προκύπτει από τα δικαιολογητικά. Επομένως, η προκύπτουσα από τα δικαιολογητικά πληροφορία, είναι εκείνη που θα ληφθεί τελικά υπόψη για την αποδοχή ή μη της αίτησης.

Ερ.: Πώς θα γνωρίζω το ΑΒΚ/ΑΚ/ αριθμό ΤΕΕΘΑ;

Απ.: Σε περίπτωση που έχουν εκδοθεί εις βάρος σας μέτρα προστασίας, ο αριθμός ΑΒΚ/ΑΚ/ΤΕΕΘΑ αναγράφεται σε αυτά. Διαφορετικά θα πρέπει να επικοινωνήσετε με την οικεία Κτηματική Υπηρεσία.

Ερ.: Ποιά χωρική αρμοδιότητα πρέπει να επιλέξω για την αίτησή μου;

Χωρική Αρμοδιότητα

Απ.: Η χωρική αρμοδιότητα ταυτίζεται με το νομό ή το νησί στον οποίο ανήκει το προς εξαγορά ακίνητο. Εάν το ακίνητο ανήκει σε δύο νομούς, θα επιλέξετε το νομό στον οποίο υπάγεται το μεγαλύτερο μέρος του προς εξαγορά ακινήτου.

Ερ.: Εάν το προς εξαγορά ακίνητο ανήκει σε περισσότερους του ενός ΟΤΑ, ποιόν ΟΤΑ θα επιλέξω για το αντίστοιχο πεδίο;

Απ.: Θα δηλώσετε τον ΟΤΑ στον οποίο υπάγεται το μεγαλύτερο μέρος της έκτασης.

Ερ.: Εάν το προς εξαγορά ακίνητο περιλαμβάνει περισσότερα του ενός ΚΑΕΚ/ ΚΜ, τί κάνω;

Απ.: Αναγράφετε στο πεδίο «ΚΑΕΚ (λειτουργούν κτηματολόγιο)»/ΚΜ ένα από τα ΚΑΕΚ ή μία από τις ΚΜ (αυτό που αντιστοιχεί στη μεγαλύτερη έκταση του ακινήτου). Στην οθόνη «Πρόσθετα δικαιολογητικά», στο πεδίο των παρατηρήσεων, αναγράφετε τα υπόλοιπα ΚΑΕΚ ή τις υπόλοιπες ΚΜ.

Ερ. : Το πεδίο «Υπάρχει κτίσμα», σε ποιό είδος κτίσματος αναφέρεται;

- Περιέχει δασική έκταση > 20%
- Υπάρχει κτίσμα
- Εμπίπτει σε περιοχή Natura

Απ.: Αναφέρεται σε οποιοδήποτε κτίσμα μπορεί να υπάρχει εντός της προς εξαγορά έκτασης π.χ. αποθηκευτικός χώρος, χώρος στάθμευσης κ.λ.π.

Ερ.: Σε περίπτωση που το ακίνητο έχει αυθαίρετη κατασκευή, τί συμπληρώνω στο πεδίο RF;

RF Τακτοποίησης

Απ.: Το πεδίο αυτό δε συμπληρώνεται στο στάδιο υποβολής της αίτησης.

Ερ. Πώς συμπληρώνω το πεδίο «είδος έκτασης»;

Απ. Για ακίνητο εντός σχεδίου (με ή χωρίς κτίσμα) επιλέγετε «οικόπεδο». Για ακίνητο εκτός σχεδίου (με ή χωρίς κτίσμα), επιλέγετε «Γήπεδο-αγροτεμάχιο- άλλο»

Ερ. Πώς δηλώνω ότι επιθυμώ να εξαγοράσω διαμέρισμα;

Απ. Εάν επιθυμείτε να εξαγοράσετε διαμέρισμα, τότε στο πεδίο «είδος έκτασης» συμπληρώνετε «οικόπεδο», και επίσης επιλέγετε το πεδίο «Υπάρχει κτίσμα»

Επίσης συμπληρώνετε το εμβαδόν του διαμερίσματος στο πεδίο «εμβαδό κτίσματος»

και

το εμβαδό του οικοπέδου που αντιστοιχεί στα χιλιοστά του διαμερίσματος, στο πεδίο «Προς εξαγορά έκταση»

Είδος Έκτασης

Οικόπεδο

Περιλαμβάνει βασικό κτίσμα



Υπάρχει κτίσμα

Ερ.: Εάν το προς εξαγορά ακίνητο περιλαμβάνει περισσότερα του ενός κτίσματα, τα στοιχεία οικοδομικής άδειας ποιού κτίσματος θα καταχωρίσω στα πεδία «αριθμός οικοδομικής άδειας» και «ημερομηνία ανέγερσης κτίσματος»;

Απ.: Θα καταχωρήσετε τα στοιχεία οικοδομικής άδειας και την ημερομηνία ανέγερσης του βασικού ακινήτου.

Ερ.: Εάν το προς εξαγορά ακίνητο περιλαμβάνει περισσότερα του ενός κτίσματα, πώς θα αναρτήσω τις οικοδομικές τους άδειες;

Απ.: Μπορείτε να τις σαρώσετε σε ένα ενιαίο αρχείο και να το αναρτήσετε στο πεδίο «αποδεικτικό έγγραφο». Εναλλακτικά μπορείτε να αναρτήσετε την οικοδομική άδεια του βασικού κτίσματος στο ίδιο πεδίο, και τις οικοδομικές άδειες των υπολοίπων στην καρτέλα «πρόσθετα δικαιολογητικά».

Ερ. Πώς συμπληρώνει ο αιτών την αίτηση για βακουφικό κτήμα, στο οποίο υπάρχει νόμιμο δικό του κτίσμα;

Απ.: Στα βακουφικά ο αιτών ζητά την εξαγορά του οικοπέδου και όχι του κτίσματος. Επομένως δεν επιλέγει το πεδίο «κτίσμα»

Υπάρχει κτίσμα

Ερ. Πότε συμπληρώνεται το παρακάτω πεδίο;

Έχει προστεθεί στην αιτούμενη έκταση και το εναπομείναν τμήμα του δημοσίου ακινήτου (για περιπτώσεις του 3ου εδαφίου της περ.α και περ.β της παρ. 3 του άρθ. 4)

Απ.: Το πεδίο αυτό συμπληρώνεται εάν το εναπομείναν τμήμα του δημοσίου ακινήτου (για τις περιπτώσεις του 3ου εδαφίου της περ.α της παρ.3 του άρθρου 4), **καθίσταται μη άρτιο και οικοδομήσιμο. Στην περίπτωση αυτή, είναι υποχρεωτική η εξαγορά του εναπομείναντος τμήματος (άρθρο 4 παρ. 3), και επομένως πρέπει να το συμπεριλάβετε στην αίτησή σας.**

Εάν το εναπομείναν τμήμα του δημοσίου ακινήτου **είναι άρτιο και οικοδομήσιμο**, δε χρειάζεται να συμπληρωθεί το πεδίο αυτό.

Ερ.: Σε περίπτωση που έχω επιλέξει το παρακάτω,

Έχει προστεθεί στην αιτούμενη έκταση και το εναπομείναν τμήμα του δημοσίου ακινήτου (για περιπτώσεις του 3ου εδαφίου της περ.α και περ.β της παρ. 3 του άρθ. 4)

τότε τί συμπληρώνω στο πεδίο «προς εξαγορά έκταση»;

Προς εξαγορά έκταση(τ.μ.)*

1250

Απ.: Στην περίπτωση αυτή, στο «πεδίο προς εξαγορά έκταση», συμπληρώνετε το συνολικό εμβαδό του δημοσίου ακινήτου

Οθόνη «θέση έκτασης προς εξαγορά»

Μεταφόρτωση αρχείου συντεταγμένων της έκτασης/του ακινήτου προς εξαγορά

Ερ.: Τι μορφή πρέπει να έχει το αρχείο που εισάγεται στην καρτέλα «Θέση έκτασης προς εξαγορά»;

Απ.: Το αρχείο πρέπει να περιέχει τις συντεταγμένες x y των κορυφών του πολυγώνου του ακινήτου σας σε ΕΓΣΑ-87 κατά δεξιόστροφη φορά με διαχωριστικό δεκαδικών την τελεία (.) διαχωρισμένα με κενό.

Παράδειγμα αρχείου με κενό

482560.6086 4206395.4203

482550.8190 4206390.9224
 482563.6514 4206360.0984
 482606.1171 4206379.8099
 482602.2806 4206386.9536
 482606.1171 4206389.0703
 482595.1368 4206410.5016
 482560.6086 4206395.4203

Ερ.: Που θα βρω αυτό το αρχείο;

Απ.: Μιλήστε με τον μηχανικό σας προκειμένου να εξαχθεί από το τοπογραφικό διάγραμμα του ακινήτου σας.

Ερ.: Αν έχω μεταφορτώσει λάθος αρχείο, πως θα το διορθώσω;

Απ.: Πριν γίνει η οριστική υποβολή, πρέπει να διαγράψετε τα παλιά δεδομένα, επιλέγοντας τα και πατώντας «Διαγραφή» και να μεταφορτώσετε το καινούργιο αρχείο με τις σωστές συντεταγμένες του πολυγώνου του ακινήτου σας.

Ερ.: Πως αποθηκεύω το πολύγωνο του ακινήτου μου;

Απ.: Επιλέγουμε το αρχείο με τις συντεταγμένες με το κουμπί «Επιλογή αρχείου», πατάμε «Μεταφόρτωση Αρχείου» ώστε να εμφανιστεί το σχήμα του ακινήτου στο χάρτη με κόκκινο χρώμα. Με το ποντίκι επιλέγουμε το πολύγωνο (αλλάζει σε κίτρινο όταν το ποντίκι περάσει πάνω από το πολύγωνο) και με διπλό κλικ αποθηκεύεται το πολύγωνο που θα αλλάξει χρώμα σε πράσινο. Με την αποθήκευση θα υπολογιστεί αυτόματα το ενδεικτικό εμβαδόν του πολυγώνου.

Ερ.: Το ακίνητό μου δεν είναι ενιαίο αλλά περιέχει κενό.

Απ. Προς το παρόν δεν υποστηρίζεται η δυνατότητα μεταφόρτωσης πολυγώνου με κενά. Στις παρατηρήσεις της αίτησης θα πρέπει να αναγραφεί το σωστό εμβαδόν (μείον το κενό).

Ερ.: Το ακίνητό μου αποτελείται από 2 ανεξάρτητα τμήματα.

Απ.: Υπάρχει δυνατότητα να αποθηκευτούν πολλαπλά πολύγωνα. Στο κάθε πολύγωνο θα γίνεται διπλό κλικ ώστε να αποθηκευτεί σαν ξεχωριστό πολύγωνο

Ερ.: Έχω αρχεία με μορφή Autocad που περιέχουν το πολύγωνο του ακινήτου μου. Μπορώ να τα χρησιμοποιήσω;

Απ. Υπάρχει δυνατότητα επεξεργασίας αρχείων Autocad, αλλά θα πρέπει να υπάρχει το περίγραμμα του ακινήτου σε μορφή πολυγώνου και όχι Polyline Objects. Προς το παρόν υπάρχει περιορισμός στον αριθμό στοιχείων (1000 στοιχεία) στο αρχείο Autocad που μπορούν να επεξεργαστούν. Συνεπώς προτείνεται να επιλέγεται μόνο το αιτούμενο πολύγωνο, χωρίς άλλα στοιχεία π.χ. κείμενο. Λόγω των πολλών εκδόσεων αρχείων Autocad ενδεχομένως να μην υποστηρίζονται όλες οι δυνατές εκδόσεις.

Οθόνη «Τίτλοι και κατοχή ακινήτου»

ΕΠΙΣΗΜΑΙΝΕΤΑΙ ΟΤΙ: οι πληροφορίες που συμπληρώνονται στα διάφορα πεδία, θα λειτουργήσουν υποβοηθητικά, για τους υπαλλήλους που θα χειριστούν την αίτηση. Η κρίσιμη πληροφορία από την οποία θα καθοριστεί η πορεία της αίτησης, είναι αυτή που προκύπτει από

τα δικαιολογητικά. Επομένως, η προκύπτουσα από τα δικαιολογητικά πληροφορία, είναι εκείνη που θα ληφθεί τελικά υπόψη για την αποδοχή ή μη της αίτησης.

Ερ.: Το ποσοστό κατοχής μου δεν είναι εκφρασμένο σε κλάσμα . Πώς θα το αναγράψω;

Απ.: Θα μετατρέψετε το ποσοστό κατοχής σε κλάσμα, και θα το αναγράψετε.

Ερ. Πως δηλώνω το ποσοστό κατοχής;

Απ. Α) Εάν είστε συνιδιοκτήτης του Δημοσίου στο ακίνητο και αυτό προκύπτει από τίτλο με επαχθή αιτία, δηλώνετε ποσοστό κατοχής 100/100 στην περίπτωση που κατέχετε μόνος/η σας το ποσοστό του Δημοσίου επί του ακινήτου, ενώ στην περίπτωση που δεν κατέχετε μόνος/η σας το ποσοστό του Δημοσίου επί του ακινήτου, δηλώνετε το εξ' αδιαιρέτου ποσοστό κατοχής σας επί του ποσοστού του Δημοσίου.

Β) στην περίπτωση που δεν είστε συνιδιοκτήτης του Δημοσίου δηλώνετε 100/100 εάν κατέχετε μόνος/η σας ολόκληρο το ακίνητο του Δημοσίου ή τμήμα αυτού, ενώ στην περίπτωση που δεν κατέχετε μόνος/η σας το ακίνητο του Δημοσίου ή τμήμα αυτού, δηλώνετε το εξ' αδιαιρέτου ποσοστό κατοχής σας.

Ερ.: Σε ποιο πεδίο θα αναρτήσω την υπεύθυνη δήλωση της περ. θ παρ. 6 άρθρου 9;

Απ.: Η υπεύθυνη δήλωση αυτή θα αναρτηθεί στα πρόσθετα δικαιολογητικά

Ερ.: Σε περίπτωση που κατέχω το ακίνητο ο ίδιος ή οι δικαιοπάροχοί μου αδιαλείπτως επί τριάντα (30) τουλάχιστον έτη (περ. α, παρ.1 άρθρου 4), ποιο δικαιολογητικό αναρτώ στα πεδία

«αποδεικτικό έγγραφο (τίτλος ή άλλο έγγραφο)»

και

«τελευταίος τίτλος» ;

Αποδεικτικό Έγγραφο (τίτλος ή άλλο έγγραφο)

Επιλογή αρχείου

Πράξη διοικητικού προσδιορισμού φόρου ΕΝΦΙΑ (τελευταία πέντε έτη που προηγούνται του έτους υποβολής της αίτησης)

Επιλογή αρχείου

Επιλογή αρχείου

Επιλογή αρχείου

Επιλογή αρχείου

Επιλογή αρχείου

Είδος τελευταίου τίτλου	Δικαίωμα τελευταίου τίτλου	Τελευταίος τίτλος
<input type="text"/>	<input type="text"/>	Επιλογή αρχείου
Ημερομηνία τελευταίου τίτλου		
Ημέρα	Μήνας	Έτος
<input type="text"/>	<input type="text"/>	<input type="text"/>

Απ.: Εάν η αίτησή σας υπάγεται στην (περ. α, παρ.1 άρθρου 4), τότε στα πεδία:

«τελευταίος τίτλος», αναρτάτε τον τελευταίο στη χρονική σειρά διαδοχής τίτλο

«αποδεικτικό έγγραφο (τίτλος ή άλλο έγγραφο)», μπορείτε να αναρτήσετε έγγραφο που αποδεικνύει την κατοχή του ακινήτου. Ενδεικτικά και όχι αποκλειστικά, αυτό μπορεί να είναι: πρωτόκολλο διοικητικής αποβολής που έχει εκδοθεί εις βάρος σας, πρωτόκολλο αποζημίωσης αυθαίρετης χρήσης που έχει εκδοθεί εις βάρος σας, αγωγή κατά του ελληνικού δημοσίου, δικαστική απόφαση, λογαριασμός ύδρευσης ή ηλεκτρικού κ.λπ. Εάν δεν έχετε τέτοιο έγγραφο, και καθώς το πεδίο αυτό είναι υποχρεωτικό, μπορείτε να αναρτήσετε τον παλιότερο στη χρονική σειρά τίτλο σας.

Οθόνη «πρόσθετα δικαιολογητικά»

ΕΠΙΣΗΜΑΙΝΕΤΑΙ ΟΤΙ: οι πληροφορίες που συμπληρώνονται στα διάφορα πεδία, θα λειτουργήσουν υποβοηθητικά, για τους υπαλλήλους που θα χειριστούν την αίτηση. Η κρίσιμη πληροφορία από την οποία θα καθοριστεί η πορεία της αίτησης, είναι αυτή που προκύπτει από τα δικαιολογητικά. Επομένως, η προκύπτουσα από τα δικαιολογητικά πληροφορία, είναι εκείνη που θα ληφθεί τελικά υπόψη για την αποδοχή ή μη της αίτησης.

Ερ.: Ποιά πρόσθετα δικαιολογητικά μπορώ να μεταφορτώσω;

Απ: Οποιοδήποτε δικαιολογητικό κρίνετε ότι μπορεί να υποστηρίξει το αίτημά σας, αποκλειομένων των ενόρκων βεβαιώσεων (παρ. 8, άρθ. 9 του ν.5024)

Ερ.: Πόσα πρόσθετα δικαιολογητικά μπορώ να μεταφορτώσω;

Απ: Μπορείτε να μεταφορτώσετε μέχρι και 10 πρόσθετα δικαιολογητικά

Οθόνη «παράβολο»

Ερ.: Σε περίπτωση εξουσιοδότησης, ποιός πρέπει να εκδώσει το e-παράβολο;

Απ: Σε περίπτωση εξουσιοδότησης, το e-παράβολο θα πρέπει να εκδοθεί στο ΑΦΜ του αιτούντα (ΦΠ ή ΝΠ) και όχι του εξουσιοδοτημένου ΑΦΜ

Ερ.: Πώς θα αναρτήσω το αποδεικτικό εξόφλησης του παραβόλου;

Απ.: Δε χρειάζεται να αναρτηθεί το αποδεικτικό εξόφλησης του παραβόλου, διότι η πληρωμή του ελέγχεται αυτόματα από το σύστημα.