


## Ηλεκτρονική αίτηση πληρωμής της ειδικής εκλογικής αποζημίωσης

### Οδηγίες Χρήσης Εφαρμογής

Ο όρος «αιτών» αναφέρεται σε όλους τους δικαιούχους εκλογικής αποζημίωσης ήτοι Εφόρους και αναπληρωτές αυτών που δεν προπληρώθηκαν, δικαστικούς αντιπροσώπους εντός έδρας και αναπληρωτές αυτών (ή εν γένει δικαστικούς αντιπροσώπους που δεν προπληρώθηκαν), γραμματείς, διερμηνείς τουρκικής γλώσσας, μέλη εφορευτικών επιτροπών που εκτέλεσαν τα καθήκοντά τους και δηλώθηκαν από το δικαστικό αντιπρόσωπο στη σχετική εφαρμογή «Καταχώρησης Γραμματέων, Διερμηνέων και Μελών Εφορευτικής Επιτροπής» στον ιστότοπο <https://ekloges.gsis.gr/>.

### Αρχική φόρμα Εισόδου (Σύνδεση με κωδικούς Taxis Net)



The screenshot shows the login interface for the Taxis Net application. At the top, there is a dark blue header with the 'gov.gr' logo on the left and the Hellenic Republic emblem and text 'ΕΛΛΗΝΙΚΗ ΔΗΜΟΚΡΑΤΙΑ Υπουργείο Ψηφιακής Διακυβέρνησης' on the right. Below the header, there are two input fields: 'Όνομα χρήστη' (Username) and 'Κωδικός πρόσβασης' (Access code). A blue button labeled 'ΣΥΝΔΕΣΗ' (Login) is positioned below the second field. To the right of the button is the logo of the General Secretariat of Informatics Systems & Digital Governance. At the bottom, a small disclaimer reads: 'Απαγορεύεται η μη εξουσιοδοτημένη χρήση αυτής της τοποθεσίας, η οποία μπορεί να επιφέρει αστική και ποινική δίωξη.'

#### Ενέργειες:


- Εισαγωγή «ονόματος χρήστη» και «κωδικού πρόσβασης» taxis net από τον αιτούντα. Σε περίπτωση επιτυχίας ο αιτών οδηγείται στη φόρμα εφαρμογής 1.

#### Λόγοι αποτυχίας:

- Ο αιτών πληκτρολογεί λάθος «όνομα χρήστη» και «κωδικό πρόσβασης».
- Τα διαπιστευτήρια του αιτούντος («όνομα χρήστη» και «κωδικός πρόσβασης») δεν είναι ενεργοποιημένα στο taxis net.

Σε όλες τις περιπτώσεις εμφανίζεται κατατοπιστικό μήνυμα στο πάνω μέρος της φόρμας για τις ενέργειες που απαιτούνται από τον αιτούντα.

## Φόρμα εφαρμογής 1 / Συνοπτικές Πληροφορίες



Γενική Γραμματεία  
Πληροφοριακών Συστημάτων  
& Ψηφιακής Διακυβέρνησης

### Υπηρεσία Πληρωμής Ειδικής Εκλογικής Αποζημίωσης

Εφαρμογή Ηλεκτρονικής αίτησης πληρωμής της Ειδικής Εκλογικής Αποζημίωσης και καταχώρισης του IBAN


Για να εισέλθετε στην εφαρμογή, κάντε κλικ στο κουμπί Είσοδος

Υλοποίηση [Γενική Γραμματεία Πληροφοριακών Συστημάτων & Ψηφιακής Διακυβέρνησης](#)

### Ενέργειες:

- Ανάγνωση του μηνύματος και είσοδος στην εφαρμογή ή έξοδος από αυτήν. Με την εκτέλεση της ενέργειας ο αιτών οδηγείται στη φόρμα 2.

## Φόρμα εφαρμογής 2 / Επιλογή Εκλογικής διαδικασίας



Γενική Γραμματεία  
Πληροφοριακών Συστημάτων  
& Ψηφιακής Διακυβέρνησης

### Υπηρεσία Πληρωμής Ειδικής Εκλογικής Αποζημίωσης

**ΑΙΤΗΣΗ**

Πληρωμής της ειδικής αποζημίωσης των Εφόρων, Αντιπροσώπων της δικαστικής αρχής, Προέδρων εφορευτικής επιτροπής διαλογής επιστολικής ψήφου και των αναπληρωτών τους, που άσκησαν τα καθήκοντά τους ΕΝΤΟΣ ΝΟΜΟΥ, καθώς και των Γραμματέων, Διερμηνέων και Μελών εφορευτικής επιτροπής όλων των εκλογικών τμημάτων.

Στην παρούσα εφαρμογή συμπληρώνετε τον αριθμό τραπεζικού λογαριασμού (IBAN) και σχετικά στοιχεία (Αρ. Δελτίου Ταυτότητας, τηλέφωνο, Αρμοδιότητα, email), προκειμένου μετά από έλεγχο να γίνει κατάθεση της ειδικής αποζημίωσης στον λογαριασμό που συμπληρώσατε.

Επιλέξτε εκλογική διαδικασία :

Ευρωεκλογές 2024 - 09/08/2024

Υλοποίηση [Γενική Γραμματεία Πληροφοριακών Συστημάτων & Ψηφιακής Διακυβέρνησης](#)

## Ενέργειες:

- Επιλογή εκλογικής διαδικασίας.
- Συνέχεια.

Με την επιτυχή εκτέλεση της ενέργειας ο αιτών οδηγείται στη φόρμα εφαρμογής 3.

## Λόγοι αποτυχίας:

- Ο αιτών δεν έχει δικαίωμα πρόσβασης στην εφαρμογή για την εκλογική διαδικασία που επέλεξε. Εμφανίζεται κατατοπιστικό μήνυμα στο κάτω μέρος της φόρμας.

## Αντιμετώπιση:

- Ο αιτών ενημερώνεται για το λόγο της αδυναμίας πρόσβασης στην εφαρμογή και ακολουθεί τις οδηγίες του μηνύματος που εμφανίζεται. Αν απαιτείται επικοινωνεί με το Κέντρο Υποστήριξης της Γενικής Γραμματείας Πληροφοριακών Συστημάτων & Ψηφιακής Διακυβέρνησης (ΓΓΠΣΨΔ) του Υπουργείου Ψηφιακής Διακυβέρνησης στο τηλέφωνο 213 13 33 030 ή με υποβολή γραπτού αιτήματος στο σύνδεσμο <https://support.gov.gr/DDlanding/>, για περαιτέρω καθοδήγηση.

## Φόρμα εφαρμογής 3 / Κύρια φόρμα ηλεκτρονικής αίτησης

**ΑΙΤΗΣΗ**

Πληρωμής της ειδικής αποζημίωσης των Εφόρων, Αντιπροσώπων της δικαστικής αρχής, Προέδρων εφορευτικής επιτροπής διαλογής επιστολικής ψήφου και των αναπληρωτών τους, που άσκησαν τα καθήκοντά τους ΕΝΤΟΣ ΝΟΜΟΥ, καθώς και των Γραμματέων, Διερμηνέων και Μελών εφορευτικής επιτροπής όλων των εκλογικών τμημάτων.

**Ευρωεκλογές 2024 - 09/06/2024**

**Στοιχεία Αίτησης Χρήστη**

A.Φ.Μ.

Όνοματεπώνυμο / Επωνυμία

\* Αρ. Δελτίου Ταυτ.

\* ΑΜΚΑ

\* Αρ. Τηλ.

\* Αριθμός λογαριασμού IBAN GR

\* Αρμοδιότητα  **Επιλέξτε αρμοδιότητα**

Email

2 → \*  Επβεβαιώνω την εγκυρότητα των ανωτέρω στοιχείων

3 → \*  Συναινώ για την επεξεργασία, χρήση και αποθήκευση των ανωτέρω δεδομένων για τους σκοπούς της πληρωμής της ειδικής αποζημίωσης.

4 →       5 →       6 →

Πληκτρολογείτε τον Αρ. Δελτίου Ταυτότητας, τον ΑΜΚΑ ( 11 αριθμοί), ένα τηλέφωνο επικοινωνίας, το IBAN ( 25 αριθμοί ) καθώς και την Αρμοδιότητα με την οποία συμμετείχατε και το e-mail σας ( προαιρετικά ) και πατήστε Καταχώρηση

**Υλοποίηση Γενική Γραμματεία Πληροφοριακών Συστημάτων & Ψηφιακής Διακυβέρνησης**

### Ενέργειες:

- (1) Ο ΑΦΜ και το ονοματεπώνυμο του αιτούντος ανακτώνται από το μητρώο Taxis Net. Ο αιτών καταχωρεί τα υποχρεωτικά πεδία που εμφανίζονται στη φόρμα, δηλαδή ΑΔΤ, ΑΜΚΑ, αριθμό τηλεφώνου, IBAN και προαιρετικά το email του. Επίσης, επιλέγει από τη σχετική λίστα την αρμοδιότητα που είχε κατά την εκλογική διαδικασία.
- (2) Ο αιτών επιλέγει «Επιβεβαιώνω την εγκυρότητα των ανωτέρω στοιχείων».
- (3) Ο αιτών επιλέγει «Συναίνω για την επεξεργασία, χρήση και αποθήκευση των ανωτέρω δεδομένων για τους σκοπούς της πληρωμής της ειδικής αποζημίωσης».
- (4) Ο αιτών επιλέγει «**Καταχώρηση**» για να ολοκληρώσει την καταχώρηση των στοιχείων του.
- (5) Ο αιτών επιλέγει «**Επιστροφή**» αν θέλει να επιστρέψει στη φόρμα 2 (Επιλογή εκλογικής διαδικασίας).
- (6) Ο αιτών επιλέγει «**Έξοδος**» αν θέλει να επιστρέψει στην αρχική φόρμα εισόδου.

Ο αιτών μπορεί να επανέρχεται στην αίτηση και να επικαιροποιεί τα στοιχεία του, μέχρι την έναρξη της διαδικασίας εκτέλεσης της πληρωμής των δικαιούχων. Ο αιτών δύναται να ενημερώνεται για την έναρξη της διαδικασίας επικείμενης πληρωμής από τον ιστότοπο <https://www.gsis.gr/Elections-2024/eklogikes-perifereies-kod1-59>. Επίσης, δύναται να συνδέεται στην εφαρμογή για να ενημερώνεται με σχετικά μηνύματα για την κατάσταση της αίτησής του.

### Λόγοι αποτυχίας:

- Ο αιτών δεν έχει συμπληρώσει όλα τα υποχρεωτικά πεδία (\*).
- Ο αιτών δεν έχει συμπληρώσει σωστά μορφοποιημένα κάποιο από τα στοιχεία.
- Ο αιτών δηλώνει IBAN λογαριασμού στον οποίο δεν είναι δικαιούχος/συνδικαιούχος.
- Ο αιτών δηλώνει IBAN λογαριασμού παρόχων υπηρεσιών πληρωμών του ν.4537/2018, που δεν είναι συμβεβλημένοι με την υπηρεσία διασταύρωσης IBAN-ΑΦΜ της Γ.Γ.Π.Σ.Ψ.Δ <https://www.gsis.gr/dimosia-dioikisi/ked/webservices/iban-afm> .
- Η αίτηση έχει επέλθει σε κατάσταση που δεν επιδέχεται πλέον τροποποίηση, λόγω της εξέλιξης της διαδικασίας πληρωμής.

### Αντιμετώπιση:

- Ο αιτών ελέγχει ότι έχει συμπληρώσει λογαριασμό IBAN στον οποίο είναι δικαιούχος/συνδικαιούχος, σε Τράπεζα ή εν γένει πάροχο υπηρεσιών πληρωμών του ν.4537/2018, που είναι συμβεβλημένος με την υπηρεσία διασταύρωσης IBAN-ΑΦΜ της Γ.Γ.Π.Σ.Ψ.Δ. (η λίστα των συμβεβλημένων παρόχων βρίσκεται στον ιστότοπο <https://www.gsis.gr/dimosia-dioikisi/ked/webservices/iban-afm>). **Αν οι ως άνω**

**συνθήκες ικανοποιούνται και το πρόβλημα παραμένει επικοινωνεί με την Τράπεζά του.**

- Εμφανίζεται σχετικό μήνυμα λάθους μη συμπλήρωσης όλων των υποχρεωτικών πεδίων και ο αιτών καλείται να συμπληρώσει τα πεδία που δεν έχει καταχωρήσει.
- Ο αιτών ενημερώνεται με σχετικό μήνυμα για να προβεί στις απαραίτητες διορθωτικές ενέργειες στα μη ορθώς μορφοποιημένα πεδία.
- Ο αιτών ενημερώνεται με σχετικό μήνυμα για την κατάσταση της αίτησής του. Σε περίπτωση που το μήνυμα που του εμφανίζεται δεν του είναι κατανοητό, καλείται να επικοινωνήσει με το Κέντρο Υποστήριξης της Γενικής Γραμματείας Πληροφοριακών Συστημάτων & Ψηφιακής Διακυβέρνησης (ΓΓΠΣΨΔ) του Υπουργείου Ψηφιακής Διακυβέρνησης στο τηλέφωνο 213 13 33 030 ή με υποβολή γραπτού αιτήματος στο σύνδεσμο <https://support.gov.gr/DDlanding/>, για περαιτέρω καθοδήγηση.