


# Ηλεκτρονική αίτηση πληρωμής της ειδικής εκλογικής αποζημίωσης

## Οδηγίες Χρήσης Εφαρμογής

Ο όρος «αιτών» αναφέρεται σε όλους τους δικαιούχους εκλογικής αποζημίωσης.

### Αρχική φόρμα Εισόδου (Σύνδεση με κωδικούς Taxis Net)



The screenshot shows the login interface for the govgr application. At the top, there is a dark blue header with the govgr logo on the left and the text 'ΕΛΛΗΝΙΚΗ ΔΗΜΟΚΡΑΤΙΑ Υπουργείο Ψηφιακής Διακυβέρνησης' on the right. Below the header, there are two input fields: 'Όνομα χρήστη' and 'Κωδικός πρόσβασης'. A blue button labeled 'ΣΥΝΔΕΣΗ' is positioned below the input fields. To the right of the button is the logo of the General Secretariat for Information Systems of the Public Administration. At the bottom of the form, there is a disclaimer: 'Απαγορεύεται η μη εξουσιοδοτημένη χρήση αυτής της τοποθεσίας, η οποία μπορεί να επιφέρει αστική και ποινική δίωξη.'

#### Ενέργειες:


- Εισαγωγή «ονόματος χρήστη» και «κωδικού πρόσβασης» taxis net από τον αιτούντα. Σε περίπτωση επιτυχίας ο αιτών οδηγείται στη φόρμα εφαρμογής 1.

#### Λόγοι αποτυχίας:

- Ο αιτών πληκτρολογεί λάθος «όνομα χρήστη» και «κωδικό πρόσβασης».
- Τα διαπιστευτήρια του αιτούντος («όνομα χρήστη» και «κωδικός πρόσβασης») δεν είναι ενεργοποιημένα στο taxis net.

Σε όλες τις περιπτώσεις εμφανίζεται κατατοπιστικό μήνυμα στο πάνω μέρος της φόρμας για τις ενέργειες που απαιτούνται από τον αιτούντα.

## Φόρμα εφαρμογής 1 / Συνοπτικές Πληροφορίες



Γενική Γραμματεία  
Πληροφοριακών Συστημάτων  
Δημόσιας Διοίκησης

### Υπηρεσία Πληρωμής Ειδικής Εκλογικής Αποζημίωσης

Εφαρμογή Ηλεκτρονικής αίτησης πληρωμής της Ειδικής Εκλογικής Αποζημίωσης και καταχώρισης του IBAN


Για να εισέλθετε στην εφαρμογή, κάντε κλικ στο κουμπί Είσοδος

Υλοποίηση Γενική Γραμματεία Πληροφοριακών Συστημάτων Δημόσιας Διοίκησης

### Ενέργειες:

- Ανάγνωση του μηνύματος και είσοδος στην εφαρμογή ή έξοδος από αυτήν. Με την εκτέλεση της ενέργειας ο αιτών οδηγείται στη φόρμα 2.

## Φόρμα εφαρμογής 2 / Επιλογή Εκλογικής διαδικασίας



Γενική Γραμματεία  
Πληροφοριακών Συστημάτων  
Δημόσιας Διοίκησης

### Υπηρεσία Πληρωμής Ειδικής Εκλογικής Αποζημίωσης

**ΑΙΤΗΣΗ**

Πληρωμής της ειδικής αποζημίωσης των εφόρων, αντιπροσώπων της δικαστικής αρχής, και των αναπληρωτών τους, που άσκησαν τα καθήκοντά τους ΕΝΤΟΣ ΝΟΜΟΥ, καθώς και των Γραμματέων και Διερμηνέων.

Στην παρούσα εφαρμογή συμπληρώνετε τον αριθμό τραπεζικού λογαριασμού (IBAN) και σχετικά στοιχεία (Αρ. Δελτίου Ταυτότητας, τηλέφωνο, Αρμοδιότητα, email), προκειμένου μετά από έλεγχο να γίνει κατάθεση της ειδικής αποζημίωσης στον λογαριασμό που συμπληρώσατε.

Επιλέξτε εκλογική διαδικασία :

Εθνικές Βουλευτικές Εκλογές 2023 -21/5/2023 (ID: 52)

Υλοποίηση Γενική Γραμματεία Πληροφοριακών Συστημάτων Δημόσιας Διοίκησης

**Ενέργειες:**

- Επιλογή εκλογικής διαδικασίας.
- Συνέχεια.

Με την επιτυχή εκτέλεση της ενέργειας ο αιτών οδηγείται στη φόρμα εφαρμογής 3.

**Λόγοι αποτυχίας:**

- Ο αιτών δεν έχει δικαίωμα πρόσβασης στην εφαρμογή για την εκλογική διαδικασία που επέλεξε. Εμφανίζεται κατατοπιστικό μήνυμα στο κάτω μέρος της φόρμας.

**Αντιμετώπιση:**

- Ο αιτών ενημερώνεται για το λόγο της αδυναμίας πρόσβασης στην εφαρμογή και ακολουθεί τις οδηγίες του μηνύματος που εμφανίζεται. Αν απαιτείται επικοινωνεί με το Κέντρο Υποστήριξης της Γενικής Γραμματείας Πληροφοριακών Συστημάτων Δημόσιας Διοίκησης (ΓΓΠΣΔΔ) του Υπουργείου Ψηφιακής Διακυβέρνησης στο τηλέφωνο 213 13 33 030, για περαιτέρω καθοδήγηση.

## Φόρμα εφαρμογής 3 / Κύρια φόρμα ηλεκτρονικής αίτησης

**Γενική Γραμματεία Πληροφοριακών Συστημάτων Δημόσιας Διοίκησης** Υπηρεσία Πληρωμής Ειδικής Εκλογικής Αποζημίωσης Εξόδος

**ΑΙΤΗΣΗ**  
Πληρωμής της ειδικής αποζημίωσης των εφόρων, αντιπροσώπων της δικαστικής αρχής, και των αναπληρωτών τους, που άσκησαν τα καθήκοντά τους ΕΝΤΟΣ ΝΟΜΟΥ, καθώς και των Γραμματέων και Διεργητών.

**Εθνικές Βουλευτικές Εκλογές 21/5/2023**

**Στοιχεία Αίτησης Χρήστη**

A.Φ.Μ.

Όνοματεπώνυμο / Επωνυμία

\*Αρ. Δελτίου Ταυτ.

\*ΑΜΚΑ

\*Αρ. Τηλ.

\*Αριθμός λογαριασμού IBAN GR

\*Αρμοδιότητα

Email

2 →  Επιβεβαιώνω την εγκυρότητα των ανωτέρω στοιχείων

3 →  Συναινώ για την επεξεργασία, χρήση και αποθήκευση των ανωτέρω δεδομένων για τους σκοπούς της πληρωμής της ειδικής αποζημίωσης.

4 →  5 →  6 →

Επιλέξτε αρμοδιότητα

- Επιλέξτε αρμοδιότητα
- Εφορος
- Αντιπρόσωπος δικαστικής αρχής
- Γραμματέας εφορευτικής επιτροπής
- Διεργητής
- Αναπληρωτής αντιπρόσωπος δικαστικής αρχής
- Αναπληρωτής εφορος

Πληκτρολογείτε τον Αρ. Δελτίου Ταυτότητας, τον ΑΜΚΑ ( 11 αριθμοί), ένα τηλέφωνο επικοινωνίας, το IBAN ( 25 αριθμοί ) καθώς και την Αρμοδιότητα με την οποία συμμετείχατε και το e-mail σας ( προαιρετικά ) και πατήστε Καταχώρηση

Υλοποίηση Γενική Γραμματεία Πληροφοριακών Συστημάτων Δημόσιας Διοίκησης

### Ενέργειες:

- (1) Ο ΑΦΜ και το ονοματεπώνυμο του αιτούντος ανακτώνται από το μητρώο Taxis Net. Ο αιτών καταχωρεί τα υποχρεωτικά πεδία που εμφανίζονται στη φόρμα, δηλαδή ΑΔΤ, ΑΜΚΑ, αριθμό τηλεφώνου, IBAN και προαιρετικά το email του. Επίσης, επιλέγει από τη σχετική λίστα την αρμοδιότητα που είχε κατά την εκλογική διαδικασία.
- (2) Ο αιτών «κλικάρει» την επιλογή «Επιβεβαιώνω την εγκυρότητα των ανωτέρω στοιχείων».
- (3) Ο αιτών «κλικάρει» την επιλογή «Συναινώ για την επεξεργασία, χρήση και αποθήκευση των ανωτέρω δεδομένων για τους σκοπούς της πληρωμής της ειδικής αποζημίωσης».

- (4) Ο αιτών επιλέγει «**Καταχώρηση**» για να ολοκληρώσει την καταχώρηση των στοιχείων του.
- (5) Ο αιτών επιλέγει «**Επιστροφή**» αν θέλει να επιστρέψει στη φόρμα 2 (Επιλογή εκλογικής διαδικασίας).
- (6) Ο αιτών επιλέγει «**Έξοδος**» αν θέλει να επιστρέψει στην αρχική φόρμα εισόδου.

Ο αιτών μπορεί να επανέρχεται στην αίτηση και να επικαιροποιεί τα στοιχεία του, μέχρι η αίτηση να «κλειδώσει» όταν προχωρήσει η διαδικασία εκτέλεσης της πληρωμής των δικαιούχων. Ο αιτών δύναται να συνδέεται στην εφαρμογή για να ενημερώνεται με σχετικά μηνύματα για την κατάσταση της αίτησής του.

#### **Λόγοι αποτυχίας:**

- Ο αιτών δεν έχει συμπληρώσει όλα τα υποχρεωτικά πεδία (\*).
- Ο αιτών δεν έχει συμπληρώσει σωστά μορφοποιημένα κάποιο από τα στοιχεία.
- Η αίτηση έχει επέλθει σε κατάσταση που δεν επιδέχεται πλέον τροποποίηση, λόγω της εξέλιξης της διαδικασίας πληρωμής.

#### **Αντιμετώπιση:**

- Εμφανίζεται σχετικό μήνυμα λάθους μη συμπλήρωσης όλων των υποχρεωτικών πεδίων και ο αιτών καλείται να συμπληρώσει τα πεδία που δεν έχει καταχωρήσει.
- Ο αιτών ενημερώνεται με σχετικό μήνυμα για να προβεί στις απαραίτητες διορθωτικές ενέργειες στα μη ορθώς μορφοποιημένα πεδία.
- Ο αιτών ενημερώνεται με σχετικό μήνυμα για την κατάσταση της αίτησής του. Σε περίπτωση που το μήνυμα που του εμφανίζεται δεν του είναι κατανοητό, καλείται να επικοινωνήσει με το Κέντρο Υποστήριξης της Γενικής Γραμματείας Πληροφοριακών Συστημάτων Δημόσιας Διοίκησης (ΓΓΠΣΔΔ) του Υπουργείου Ψηφιακής Διακυβέρνησης στο τηλέφωνο 213 13 33 030, για περαιτέρω καθοδήγηση.