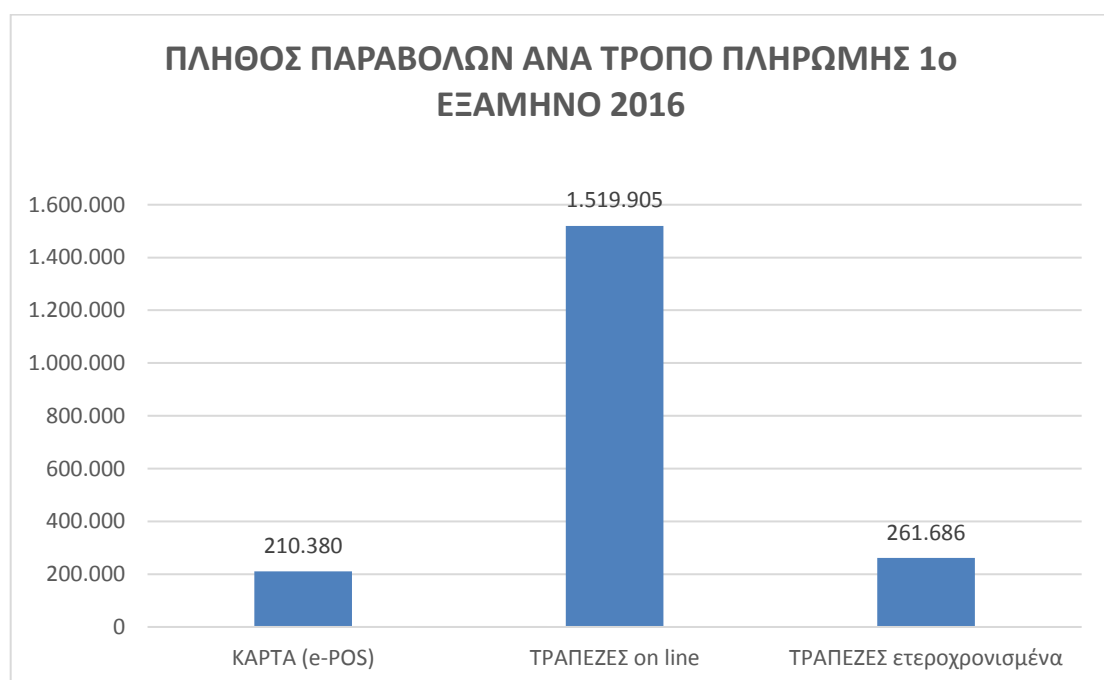
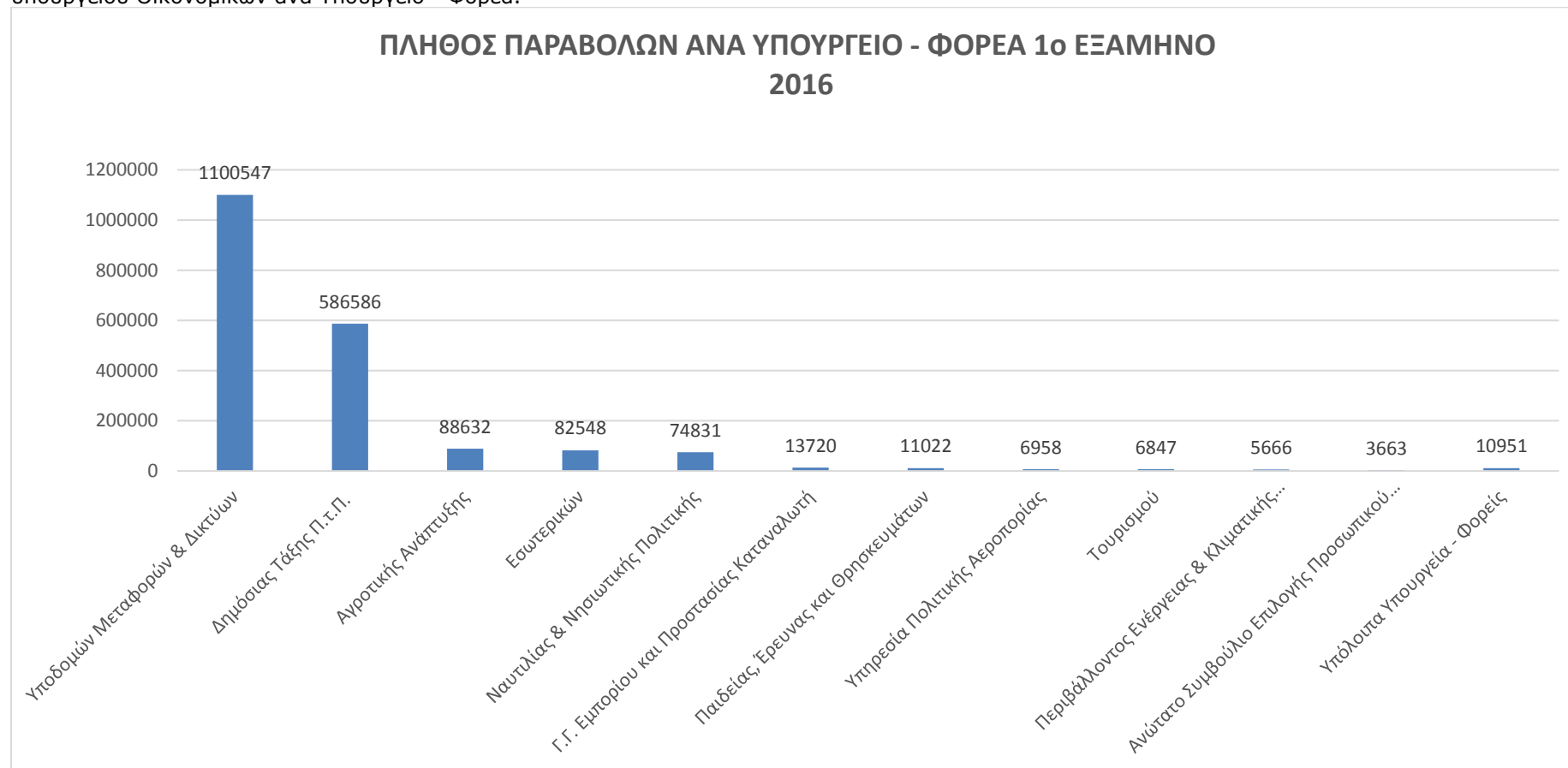


## ΣΤΑΤΙΣΤΙΚΑ e-ΠΑΡΑΒΟΛΟΥ 1ου ΕΞΑΜΗΝΟΥ 2016

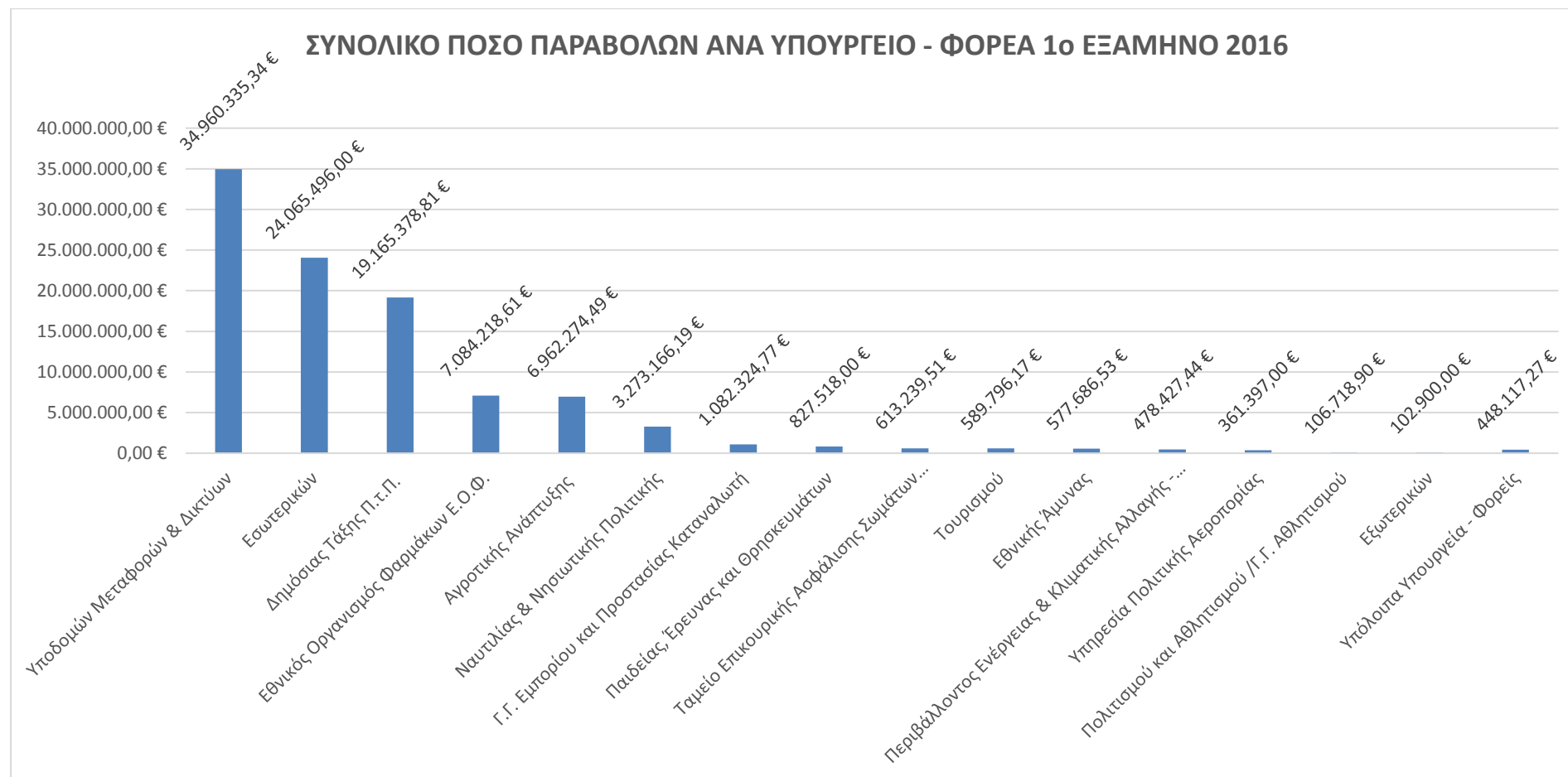
Στα παρακάτω γραφήματα παρουσιάζονται το **πλήθος των παραβόλων ανά τρόπο πληρωμής** και το **συνολικό ποσό των παραβόλων ανά τρόπο πληρωμής** για το 1ο Εξάμηνο 2016.



Στο παρακάτω γράφημα παρουσιάζεται το **πλήθος των παραβόλων** που εκδόθηκε το 1ο Εξάμηνο 2016 μέσα από την εφαρμογή e- παράβολο του υπουργείου Οικονομικών ανά Υπουργείο - Φορέα.



Στο παρακάτω γράφημα παρουσιάζεται το **συνολικό ποσό των παραβόλων** που εκδόθηκε το 1ο Εξάμηνο 2016 μέσα από την εφαρμογή e- παράβολο του υπουργείου Οικονομικών ανά Υπουργείο - Φορέα.



Στο παρακάτω γράφημα παρουσιάζονται για το 1ο Εξάμηνο 2016 τα **e-παράβολα** που χρησιμοποιούνται συχνότερα. Τα παρακάτω 30 παράβολα αποτελούν περίπου το **84%** του συνολικού πλήθους των παραβόλων που εκδόθηκαν το 1ο Εξάμηνο 2016.

### ΠΛΗΘΟΣ ΠΑΡΑΒΟΛΩΝ ΑΝΑ ΤΥΠΟ ΠΑΡΑΒΟΛΟΥ 1ο ΕΞΑΜΗΝΟ 2016

