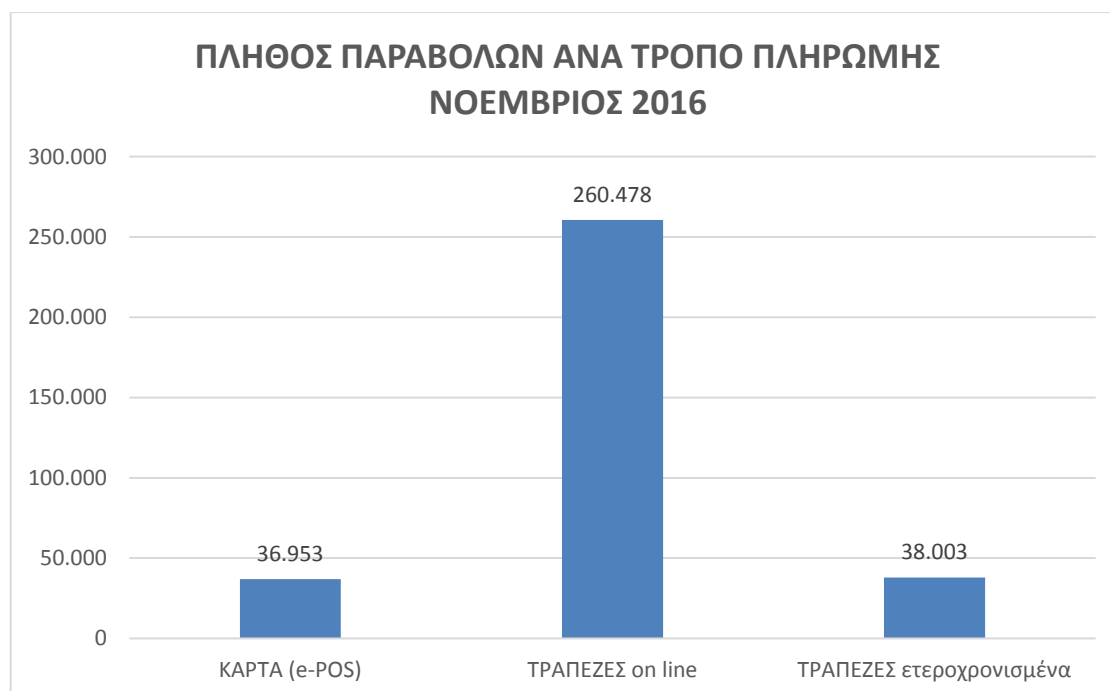
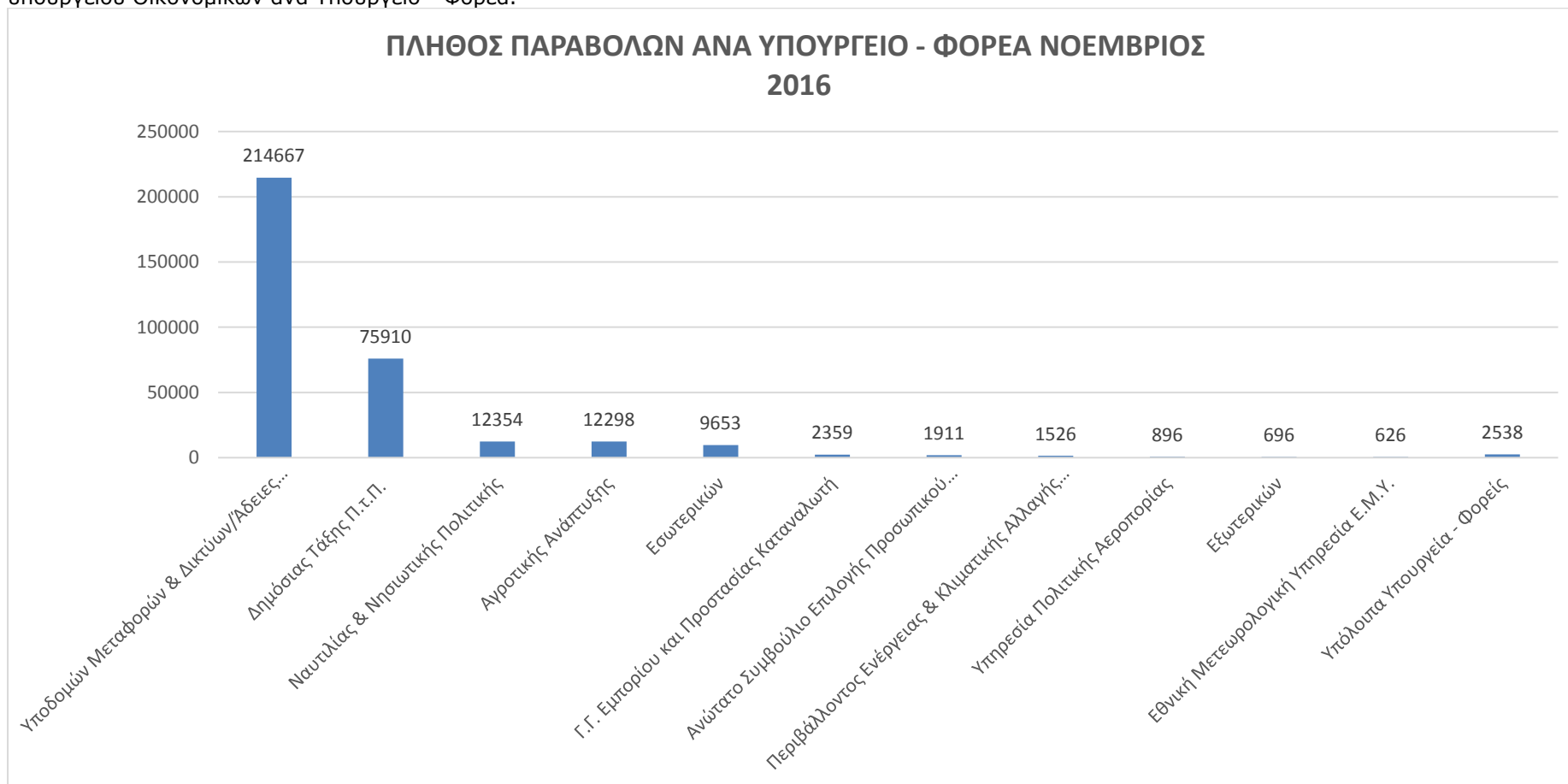


ΣΤΑΤΙΣΤΙΚΑ e-ΠΑΡΑΒΟΛΟΥ ΝΟΕΜΒΡΙΟΥ 2016

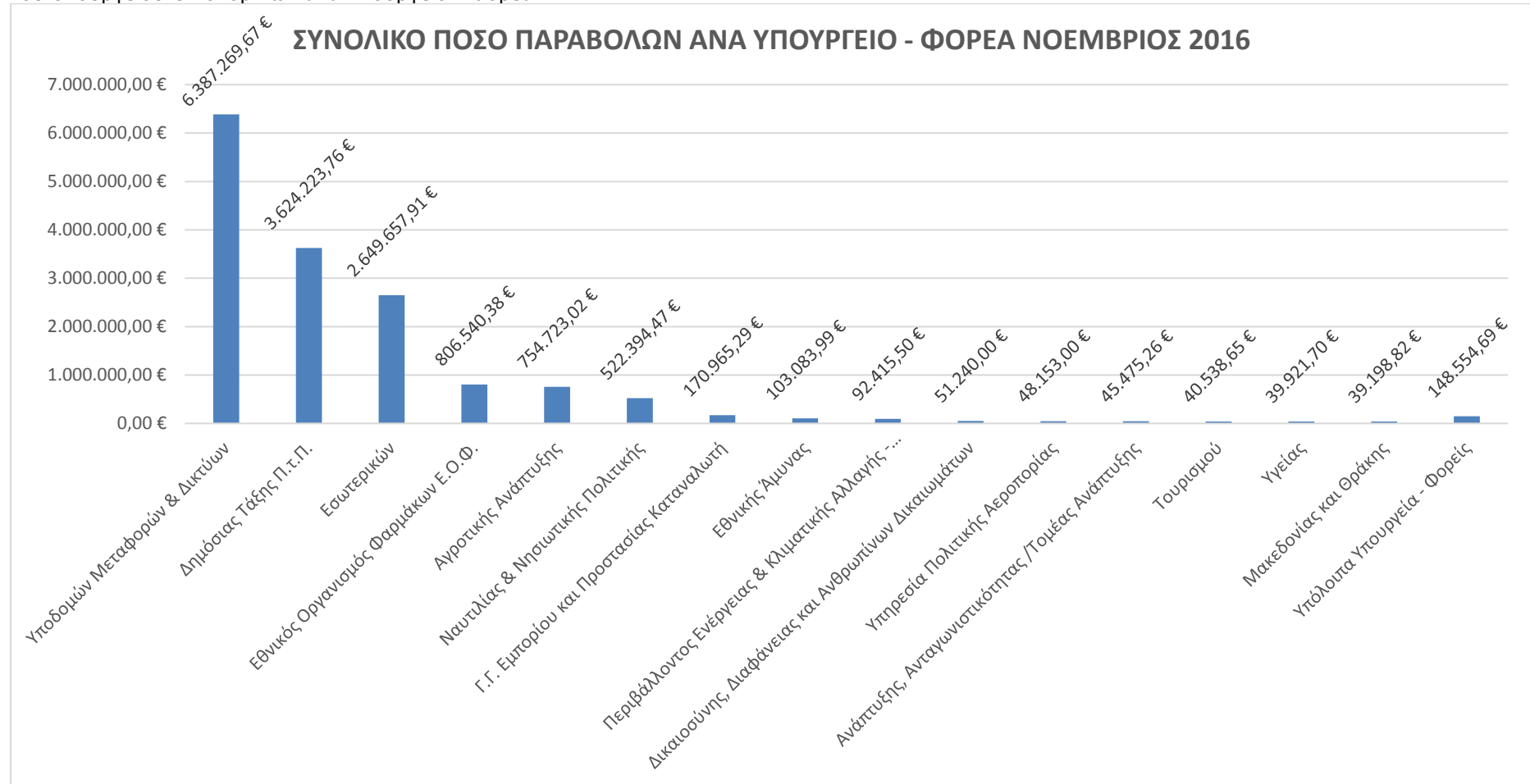
Στα παρακάτω γραφήματα παρουσιάζονται το **πλήθος των παραβόλων ανά τρόπο πληρωμής** και το **συνολικό ποσό των παραβόλων ανά τρόπο πληρωμής** για το μήνα Νοέμβριο 2016.



Στο παρακάτω γράφημα παρουσιάζεται το **πλήθος των παραβόλων** που εκδόθηκε το μήνα Νοέμβριο 2016 μέσα από την εφαρμογή e- παράβολο του υπουργείου Οικονομικών ανά Υπουργείο - Φορέα.



Στο παρακάτω γράφημα παρουσιάζεται το **συνολικό ποσό των παραβόλων** που εκδόθηκε το μήνα Νοέμβριο 2016 μέσα από την εφαρμογή e- παράβολο του υπουργείου Οικονομικών ανά Υπουργείο - Φορέα.



Στο παρακάτω γράφημα παρουσιάζονται για τον Νοέμβριο 2016 τα **e-παράβολα** που χρησιμοποιούνται συχνότερα. Τα παρακάτω 30 παράβολα αποτελούν περίπου το **85%** του συνολικού πλήθους των παραβόλων που εκδόθηκαν τον Νοέμβριο 2016.

